中国大学生飞行器设计创新大赛

CHINA UNIVERSITIES AIRCRAFT DESIGN COMPETITION

报名系统操作手册

（分赛区）

中国航空学会

Ver 20260520

重要提示：

一、请各参赛队在报名前务必仔细阅读该《报名系统操作手册》！

二、各参赛队领队账号仅可注册一次，请各参赛队务必使用领队本人信息进行注册，并填写相应正确的信息，牢记登录密码；如换届需更换领队及登陆手机号，请联系陆老师修改（18267277984 微信同号）。

三、注册登陆后请各参赛队先完成团队成员及指导教师信息的维护（包括仅参加设计报告的人员）。

四、系统自带实名审核功能，姓名与身份证信息务必一致，否则系统内将无法填写。

五、报名时请各参赛队先选择各项目小组及设计报告的参赛人员进行填报，务必确认全部信息无误后再点击保存并锁定，保存锁定后所有信息不可修改。

六、导出报名表加盖公章后与其他相关文件一起上传（其他文件内容模版在大赛公众号、官网及报名网站内均可下载）。

目录

流程图.....1

登陆网站.....2

领队注册.....2

登录系统.....3

维护成员信息（团队成员栏目）.....4

维护指导教师信息（指导教师信息栏目）.....5

项目报名管理.....6

第一步：赛事选择.....6

第二步：添加项目小组.....7

第三步：添加参赛人员信息.....8

1、添加飞行挑战和工程验证项目成员.....9

2、添加设计报告项目成员.....10

第四步：保存并锁定.....11

第五步：文件上传.....12

流程图

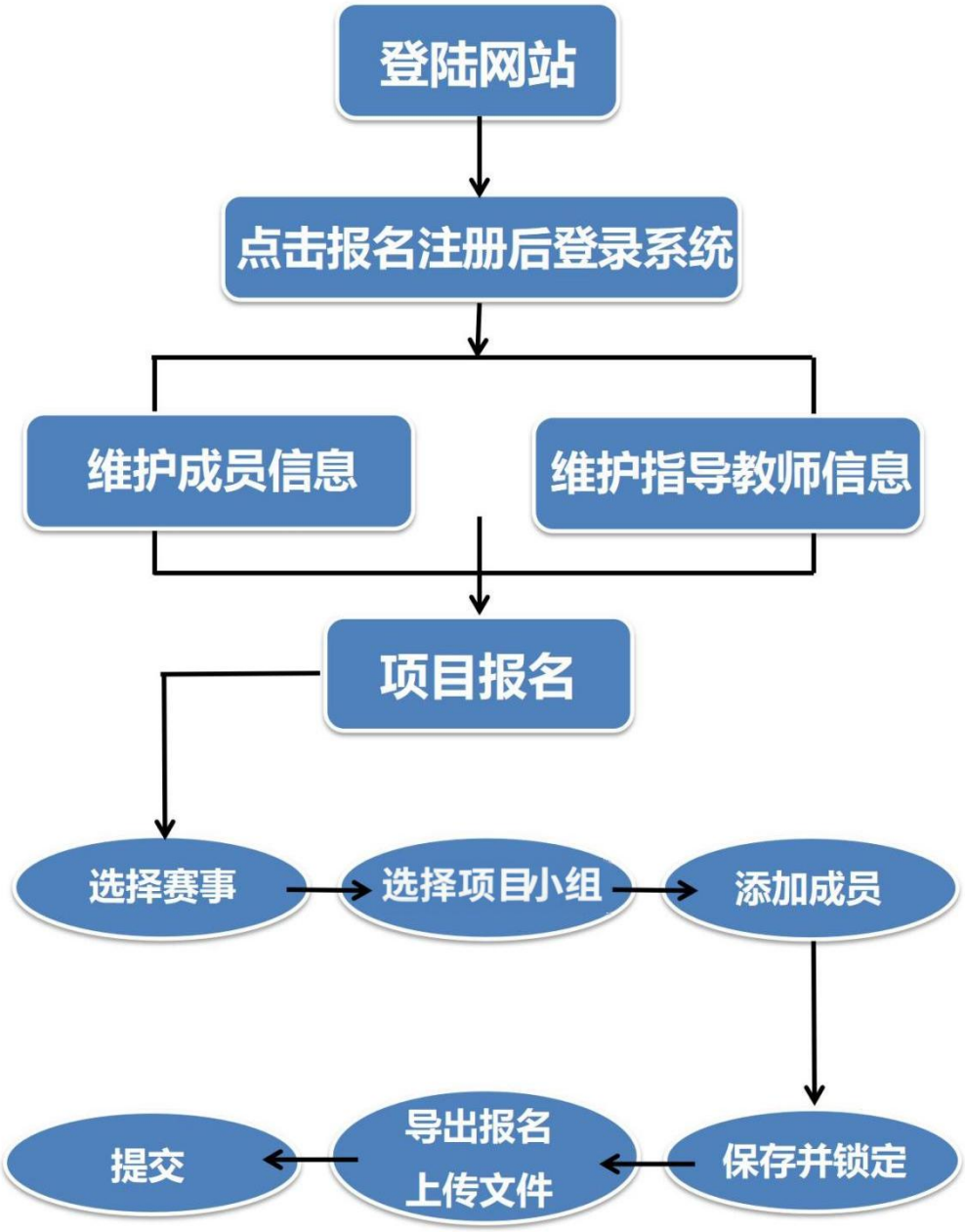
登陆网站
点击报名注册后登录系统
维护成员信息
维护指导教师信息
项目报名
选择赛事
选择项目小组
添加成员
保存并锁定
导出报名
上传文件
提交

一、登陆网站：http://www.cuadc.cn，点击右上角报名

*建议使用电脑系统自带的浏览器，如有问题请咨询报名相关老师

二、领队注册

*此页面仅领队可注册，且每单位仅可注册一个账号，务必确认填写的信息正确；如换届需更换领队及登陆手机号，请咨询报名相关老师

三、登录系统

*注册成功后，可通过注册时填写的手机号验证码或账号密码两种方式登录，报名信息由领队账号登录后统一进行填报

四、在团队成员栏目中维护成员信息

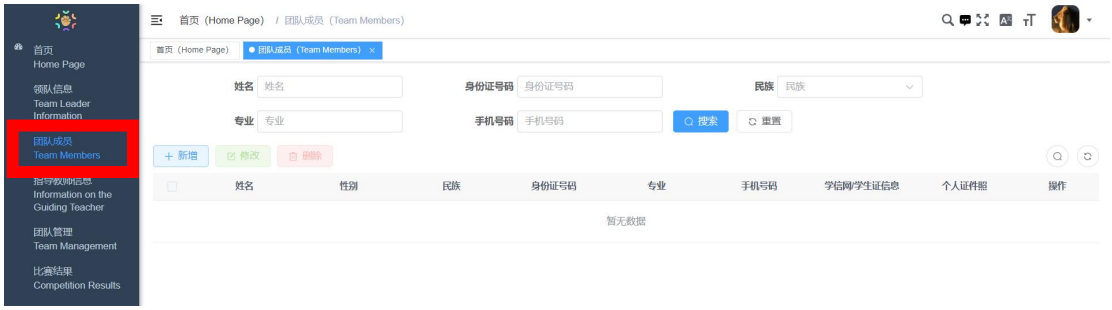

- 点击新增，按系统提示将团队成员信息录入，此页面信息可修改维护

五、在指导教师信息栏目中维护指导教师信息

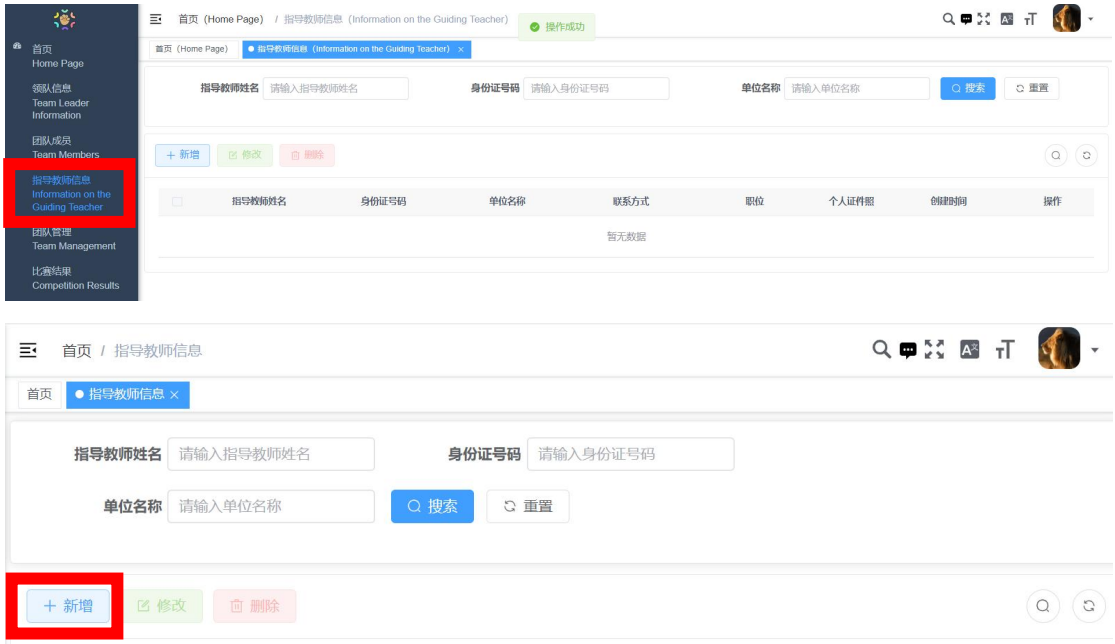

- 点击新增，按系统提示将指导教师信息录入，此页面信息可修改维护

六、项目报名管理

- 点击报名管理栏目

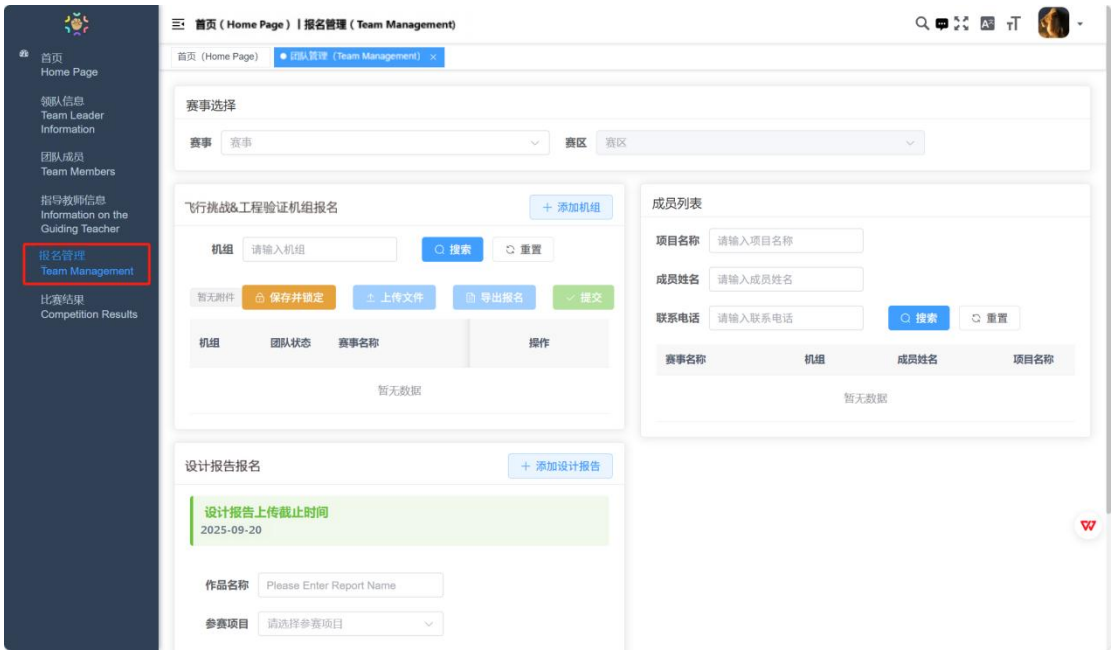

第一步：进行赛事选择（选择赛事和赛区）

第二步：添加参赛人员信息

*参加飞行挑战和工程验证项目请在飞行挑战和工程验证报名模块中填写报名信息

*参加设计报告项目请在设计报告报名模块中填写报名信息

*所有比赛项目参赛人员信息务必在点击保存并锁定按钮前完成填写

1、添加飞行挑战和工程验证项目成员

点击添加小组，选择参赛项目后点击【成员列表】添加该项目的成员，具体操作见图示

*如参赛单位同时报名参加多个竞赛项目，需按项目分别选择成员进行添加，请各参赛队务必仔细检查各项目勾选的成

员是否正确。

2、添加设计报告项目成员

点击添加设计报告，按照系统提示填写相关信息（此处设计报告报名截止填报时间为通知中**各赛区系统报名**截止时间）——分赛区设计报告报名仍需按各赛项分小组报名，其中作品名称同项目两组填写相同的名称，后续报告上传同项目选择其中一组上传即可



报名后点击【上传报告】按钮上传设计报告（此处报告文件上传以各赛区通知上**设计报告作品提交**截止时间为准）

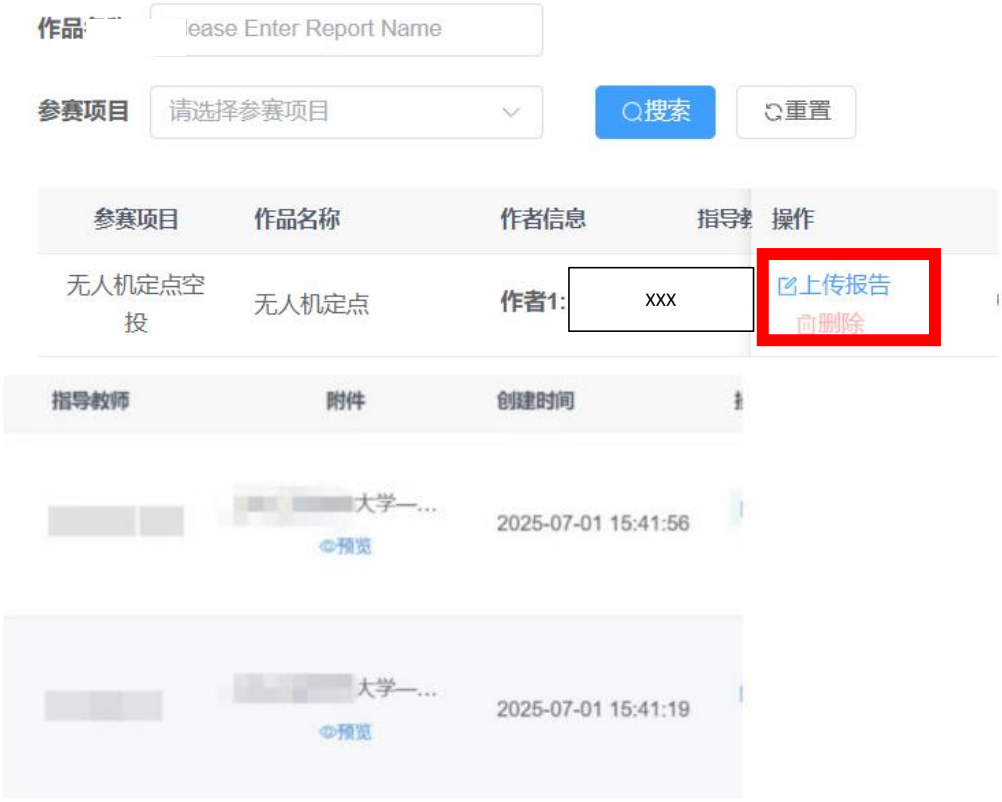

显示**有预览或绿色的勾**即为上传成功!如需修改，请点击绿色的勾，可修改上传的报告!

第三步：保存并锁定

一旦点击保存并锁定，此次报名填报的人员信息均不可修改！！！

设计报告作品文件上传不受影响。

*重要提示：参赛人员信息全部填写确认完毕后，点击保存并锁定（点击为预览模式，正确后可点确认），锁定后点击导出报名按钮下载报名表，最终报名信息以提交系统为准。

第四步：文件上传

*此处需要提交报名表盖章扫描件、参赛承诺书盖章扫描件、校徽、参赛团队合照等，请各参赛队准备好所有资料后再提交。

*点击提交按钮后上传的所有文件将无法进行修改

以上全部操作请各参赛队在**各赛区系统报名**截止之前完成，感谢合作！